

Благодаря
вертикальной
интеграции
и низкой
себестоимости...

...компания занимает
лидирующие позиции
на премиальных
рынках угля
и стабильном
рынке энергии...

106,2
млн тонн
добыча угля

113,7
млн тонн
продажи угля

14,7 ГВт
установленная мощность
электростанций

55,2
ТВт · ч
продажи электроэнергии

53 350
железнодорожных вагонов

35,3
млн Гкал
продажи тепла

3 порта

...с устойчивым уровнем рентабельности и стабильным денежным потоком...

... с корпоративной культурой, ориентированной на устойчивое развитие.

2 115

млн долл.

США

ЕБИТДА

28%

рентабельность по ЕБИТДА

2 059

млн долл.

США

операционный денежный поток

9

млн тонн CO_2

сэкономлено ежегодно за счет когенерации тепловой и электроэнергии

-2%

выбросов CO , NO_x , SO_2 в энергетическом сегменте

26

млн долл.

США

инвестиции в социальные программы

Современная угольно-энергетическая компания


Вертикально интегрированная и эффективная

Подробная информация о бизнес-модели представлена на стр. 12–13.


Интеграция и контроль всего цикла, от производства до поставок потребителям:

32% 


угля потребляется электростанциями СГК

96% 

тепла вырабатывается в режиме когенерации

>80% 

перевозок угля вагонами под управлением СУЭК

80% 

перевалки обеспечивается собственными портами

С лидирующими позициями на премиальных рынках угля и стабильном рынке энергии

Подробная информация о рынках угля, тепло- и электроэнергетики представлена на стр. 16–21.

МЛН ТОНН



В топ-5

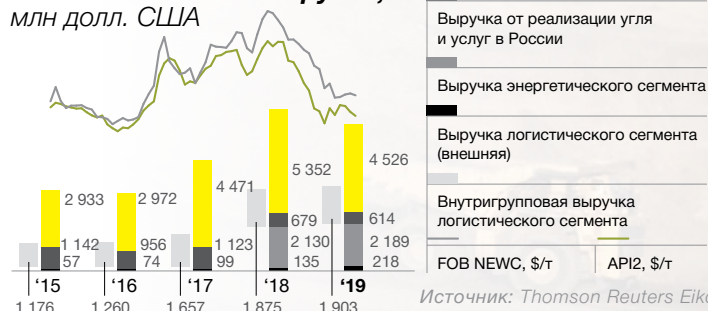
поставщиков угля на международный рынок

Источник: Публичные данные компаний.

С устойчивым уровнем рентабельности и стабильным денежным потоком

Обзор финансовой деятельности компании представлен на стр. 56–59.

Увеличение доли низковолатильной выручки, млн долл. США



За счет культуры, ориентированной на устойчивое развитие

Подробная информация представлена в разделах об устойчивом развитии и корпоративном управлении на стр. 76–121.

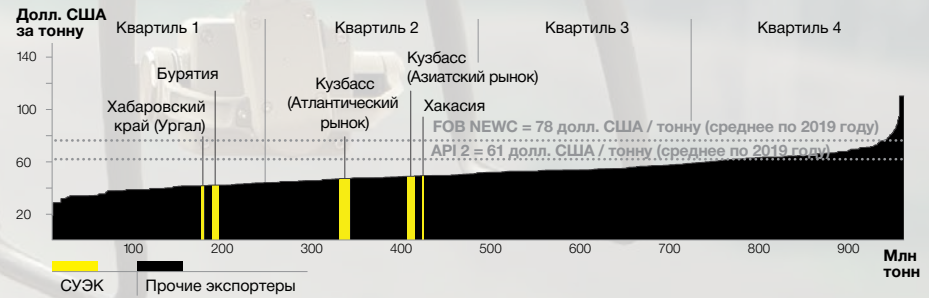
Соблюдение требований мировых стандартов в области производственной безопасности и охраны окружающей среды



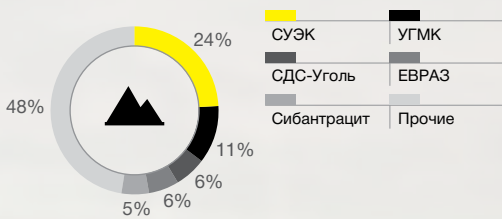


Наши угледобывающие активы располагаются в нижней части глобальной кривой себестоимости благодаря экономии за счет эффекта масштаба, эффективному производству и базовой стоимости, выраженной в рублях.

Глобальная кривая себестоимости на основе FOB на 2019 год

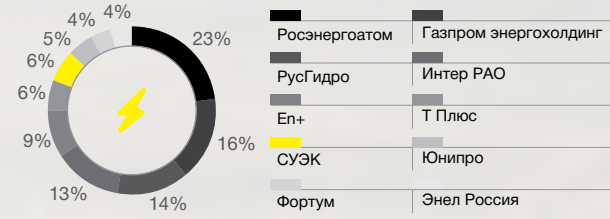


№ 1 по добыче угля в России



Источник: Публичные данные компаний.

В топ-10 производителей электроэнергии в России



Источник: Данные компаний.


Синергия угольного, энергетического и логистического сегментов позволяет успешно преодолевать минимумы циклов рынка



Кредитные рейтинги



Показатель LTIFR – один из самых низких в угольной отрасли в России и мире¹



¹ Выборка включает в себя Glencore (угольный сегмент), Rio Tinto, Евраз (угольный сегмент), Северсталь (угольный сегмент)

Развитая система корпоративного управления

50%
независимые
директора



Сертифицированная
система
комплаенс

Система вознаграждения, основанная на КПЭ с учетом показателей в области устойчивого развития